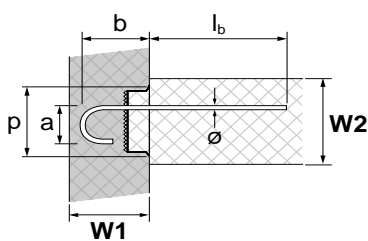
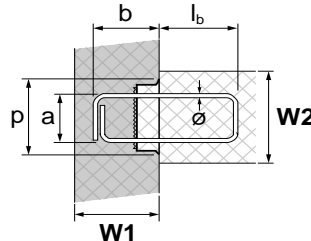


Bauobjekt: <i>Projet:</i>		Liefertermin: <i>Date de livraison:</i>	
Bauteil: <i>Partie:</i>		Bestelldatum: <i>Date de commande:</i>	
Plan-Nr.: <i>N° plan:</i>	Liste Nr.: <i>Liste n°:</i>	gezeichnet: <i>Dessiné:</i>	geprüft: <i>Véifié:</i>
Bauingenieur / Bureau d'ingénieurs:		Lieferadresse / Adresse de livraison:	
Baunternehmer / Entreprise:			



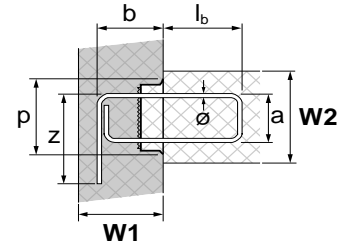
Typ C

- = COMAX® ab Lager Schweiz
COMAX® de stock en Suisse
- = COMAX® auftragsbezogen
gefertigt ab Werk
COMAX® fabriqué sur
commande à l'usine



Typ E

- = COMAX® ab Lager Schweiz
COMAX® de stock en Suisse



Typ G

- = COMAX® ab Lager Schweiz
COMAX® de stock en Suisse
- = COMAX® auftragsbezogen
gefertigt ab Werk
COMAX® fabriqué sur
commande à l'usine

Typ type	Pos. Pos.	Element Elément (mm)		Stahl Acier (mm)			Abmessungen Dimensions (mm) (mm)				Anzahl (Stk.) Quantité (pce.)	
		W2	W1	ø	e	lb	a	p	b	z	L = 83 cm	L = 125 cm
C	2	≥120	≥175	10	150	500	60	80	150	-	●	●
C	41S		≥225	10	150	500*	60	80	200	-	○	●
C	42S		≥275	10	150	500*	60	80	250	-	○	●
C	5	≥150	≥175	12	150	600	90	110	150	-	●	●
C	43S		≥225	12	150	600*	90	110	200	-	○	●
C	44S		≥275	12	150	600*	90	110	250	-	○	●
E	37E	≥180	≥175	10	150	180	120	140	150	-	●	●
E	34E		10	200	180	120	140	150	-	●	●	
G	35G		≥225	10	200	220	120	140	150	450	○	●
G	36G	≥250	≥275	10	200	180	170	190	220	450	○	●

*) Bei Kastenlänge 83 cm wird das Mass lb angepasst.

*) Pour les boîtes avec largeur 83 cm les longueurs d'ancrage lb sont ajustées.