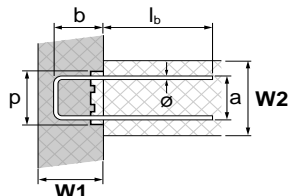
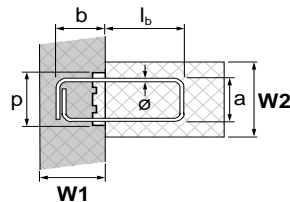


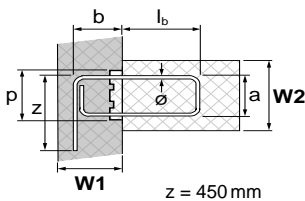
Bauobjekt: Projet:		Liefertermin: Date de livraison:	
Bauteil: Partie:		Bestelldatum: Date de commande:	
Plan-Nr.: N° plan:	Liste Nr.: Liste n°:	gezeichnet: Dessiné:	geprüft: Vérfié:
Bauingenieur / Bureau d'ingénieurs:		Bauunternehmer / Entreprise:	
		Lieferadresse / Adresse de livraison:	



**Typ Q**



**Typ QE**



**Typ QG**

Pos. Pos.	Element Élément (mm)		Stahl Acier (mm)			Abmessungen Dimensions (mm)			Art. Nr. N° d'article	Anzahl Quantité (Stk./pce.) L = 125 cm	
	W2	W1	ø	e	l <sub>b</sub>	a	p	b			
Q112	130-150	≥175	10	150	440	90	110	150	Q11-10/15-15	●	
Q113			10	200	500	90	110	150	Q11-10/20-15	●	
Q142	160-180	≥175	10	150	500	120	140	150	Q14-10/15-15	●	
Q-E120			10	150	150	120	140	150	Q14-10/15-15	●	
Q143			10	200	500	120	140	150	Q14-10/20-15	●	
Q146			12	150	500	120	140	150	Q14-12/15-15	●	
Q147			12	200	600	120	140	150	Q14-12/20-15	●	
Q162	180-200	≥175	10	150	500	140	160	150	Q16-10/15-15	●	
Q163			10	200	500	140	160	150	Q16-10/20-15	●	
Q165			12	150	600	140	160	200	Q16-12/15-20	●	
Q166			12	150	600	140	160	150	Q16-12/15-15	●	
Q167			12	200	600	140	160	150	Q16-12/20-15	●	
Q168		≥275	12	150	600	140	160	250	Q16-12/15-25	●	
Q192	220-250	≥175	10	150	500	170	190	150	Q19-10/15-15	●	
Q193			10	200	500	170	190	150	Q19-10/20-15	●	
Q196			12	150	600	170	190	150	Q19-12/15-15	●	
Q197			12	200	600	170	190	150	Q19-12/20-15	●	
Q199		≥225	12	150	600	170	190	200	Q19-12/15-20	●	
Q-G121		≥245	10	150	150	170	190	220	Q19-10/15-22	●	
Q198		≥275	12	150	600	170	190	250	Q19-12/15-25	●	
Q242	300	≥175	10	150	500	220	240	150	Q24-10/15-15	●	
Q243			12	150	600	220	240	150	Q24-12/15-15	●	
Q244			≥225	12	150	600	220	240	200	Q24-12/15-20	●
Q246			≥275	12	150	600	220	240	250	Q24-12/15-25	●

max. Länge 125 cm

max. Longueur 125 cm

● = COMAX® ab Lager Schweiz

● = COMAX® de stock  
en Suisse