

1) Integration der ANCOTECH-Produkte mittels PARTcommunity in allen BIM - CAD-Systemen

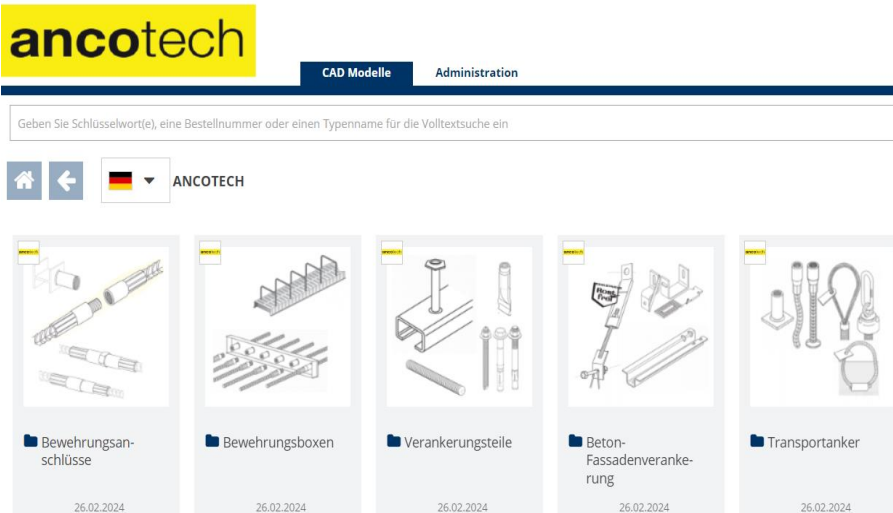
Kurzbeschreibung

Dank des neuen und benutzerfreundlichen CADENAS "PART Online-Katalogs" haben Sie den direkten Zugriff auf die wesentlichen ANCOTECH-BIM-Einbauobjekte. Fügen Sie diese unmittelbar und intuitiv in Ihr BIM-CAD-Modell ein.



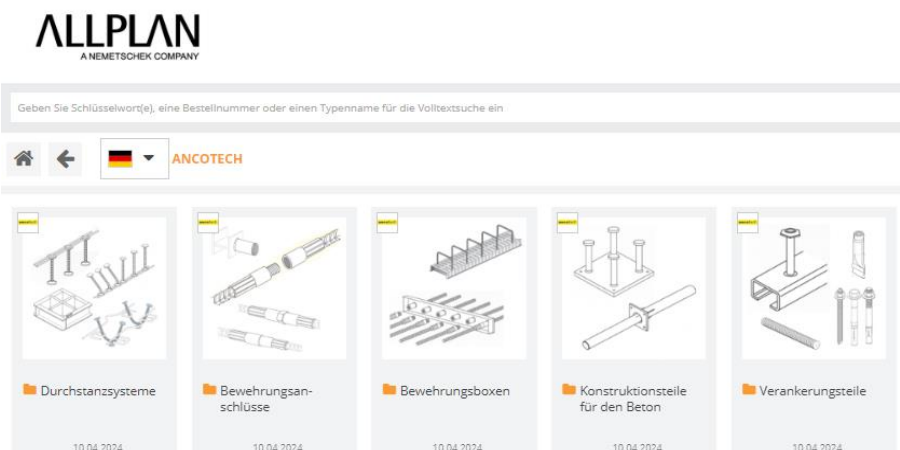
LINK: CAD-neutral

<https://ancotech.partcommunity.com/>

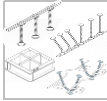

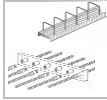
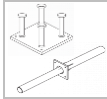
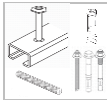

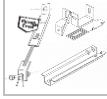



LINK: CAD-ALLPLAN

<https://allplan.partcommunity.com/>



2) Zusammenstellung nach Produktgruppen

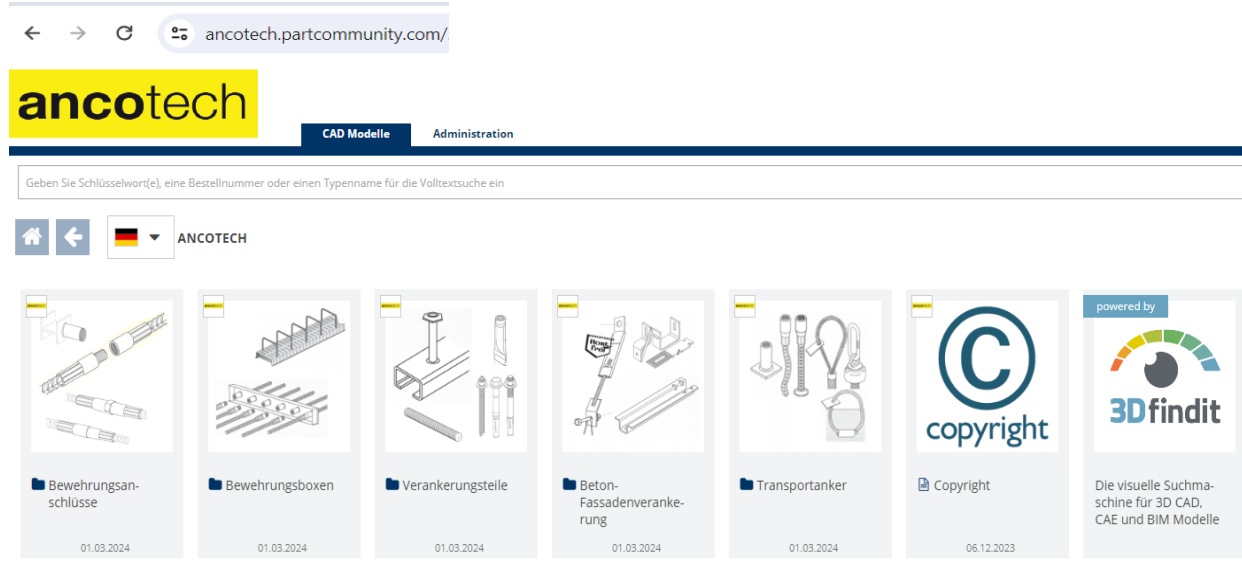
Kap.	Produktgruppe ANCOTECH		
1	<p>Durchstanzsysteme</p> <p>ancoPLUS® - Durchstanzbewehrung ancoPLUS® - Schubbewehrung ancoFORTE® - Durchstanzbewehrung ancoPLUS® - Light ZEUS® - Stahlpilz ancoTUBE® - Schubverstärkung</p>		BIM-Katalog verfügbar
2	<p>Bewehrungsanschlüsse</p> <p>BARON-C®- Muffen</p>		BIM-Katalog verfügbar
3	<p>Bewehrungsboxen</p> <p>BARON-C®- Box COMAX® - Bewehrungsanschlüsse</p>		BIM-Katalog verfügbar
6	<p>Konstruktionsteile für den Beton</p> <p>ancoDUR® - Ankerplatten mit Kopfbolzen TRIMEX® - Hülsen und Dorne</p>		BIM-Katalog verfügbar
7	<p>Verankerungsteile</p>		BIM-Katalog teilweise verfügbar
8	<p>Mauerwerksverankerung</p>		BIM-Katalog im Aufbau
9	<p>Befestigungen für vorgefertigte Elemente</p>		BIM-Katalog teilweise verfügbar
10	<p>Transportanker</p>		BIM-Katalog teilweise verfügbar

3) Workflow | CAD-neutral

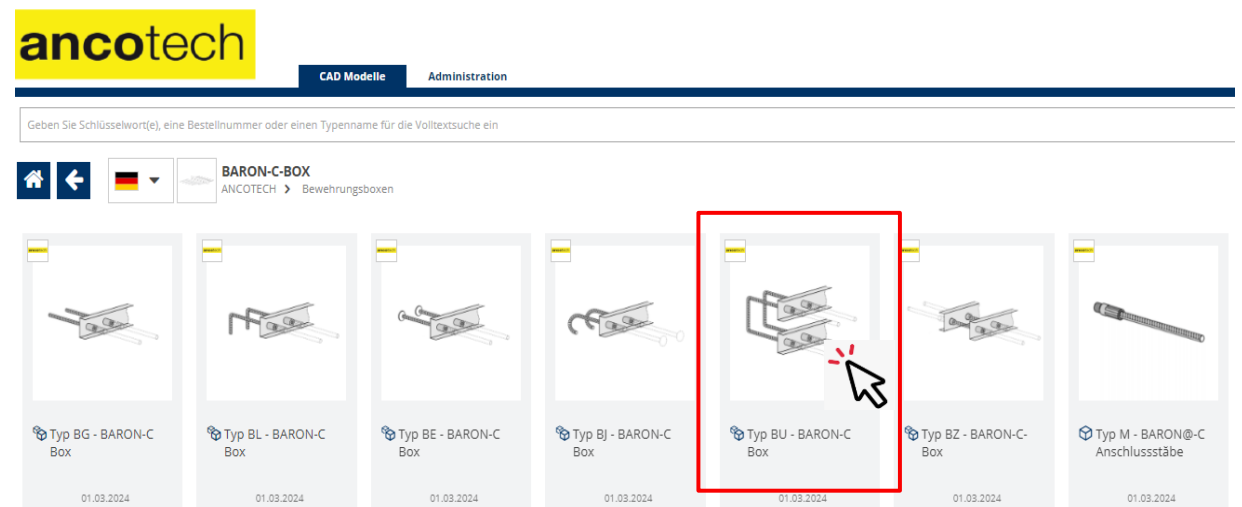
a) WEB: Aufruf ANCOTECH PARTcommunity Plattform

<https://ancotech.partcommunity.com/>

- bei der ersten Anwendung: Registrieren
- alles absolut kostenfrei

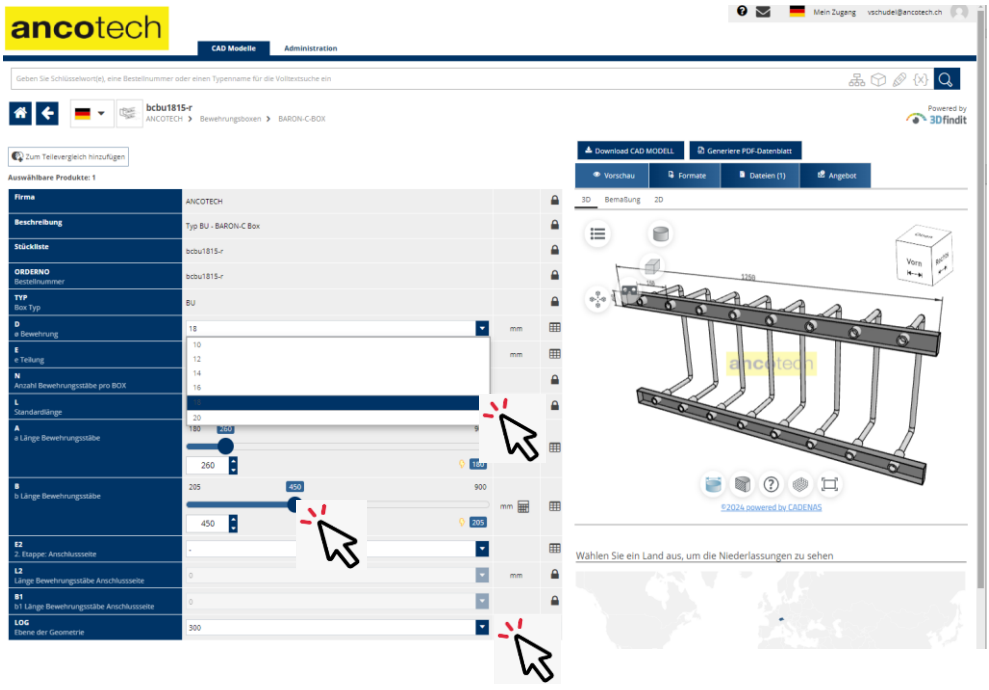


b) Produktgruppe wählen

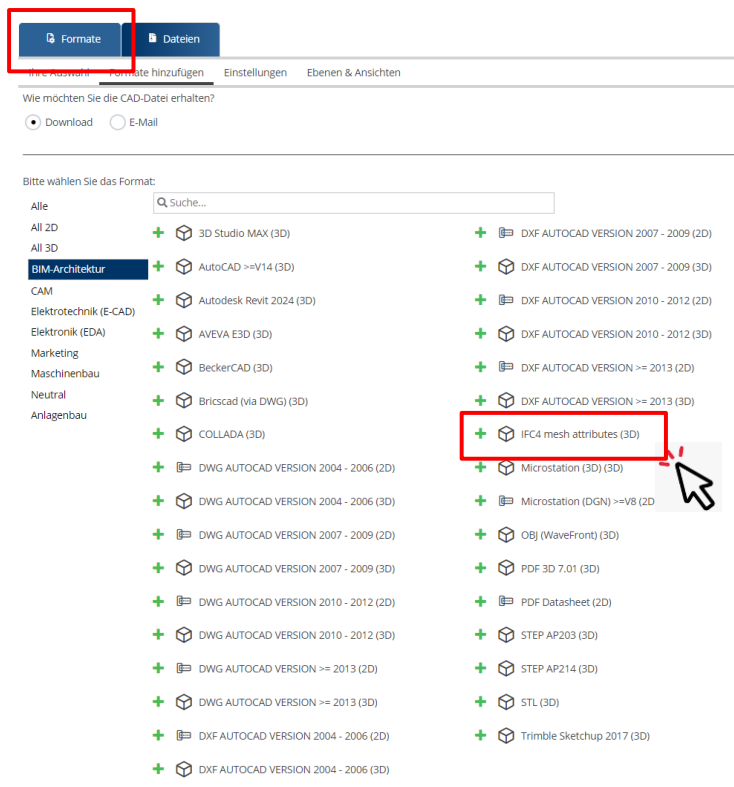


3) Workflow CAD-neutral

c) Produkt selektionieren / konfigurieren

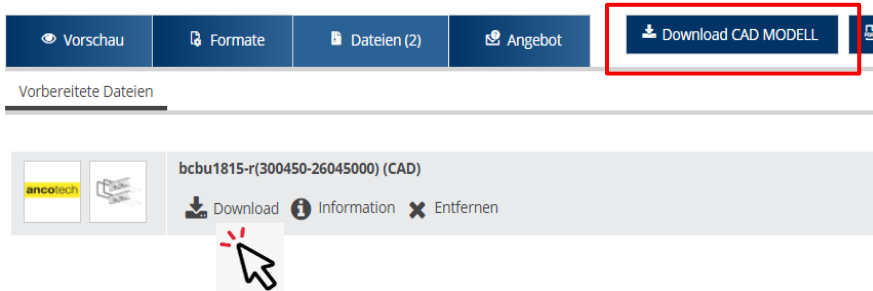


d) Gewünschtes Daten-Format wählen

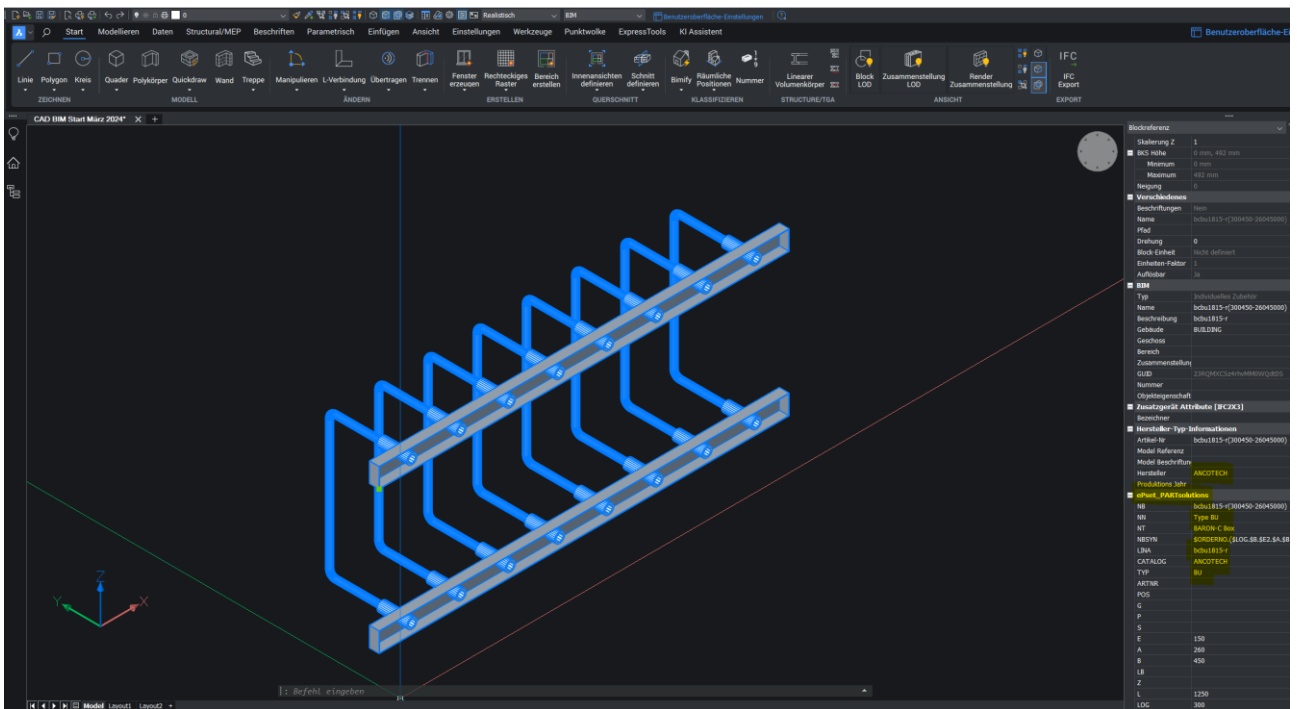


3) Workflow CAD-neutral

e) Download CAD MODELL



f) In CAD-System einfügen




4) Workflow CAD-ALLPLAN

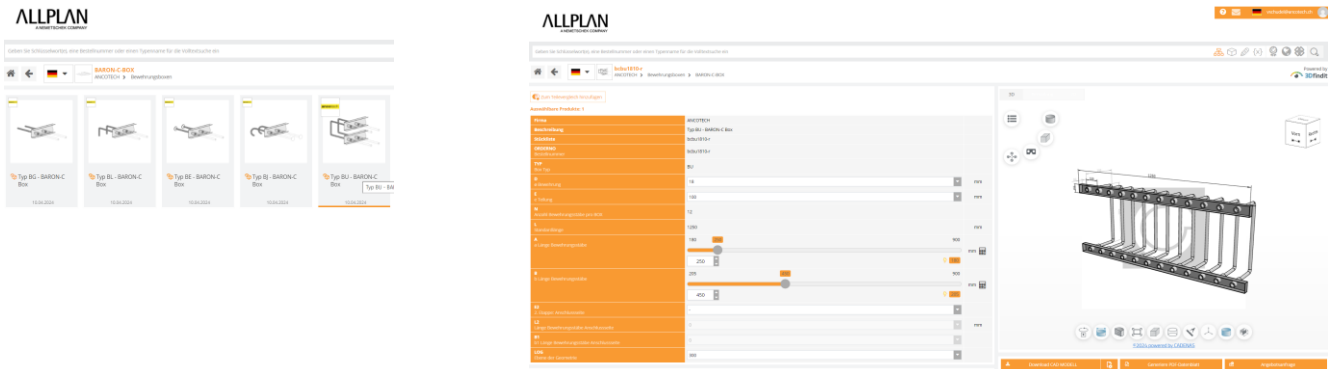
a) Über ALLPLAN - PARTcommunity Plattform

<https://allplan.partcommunity.com>

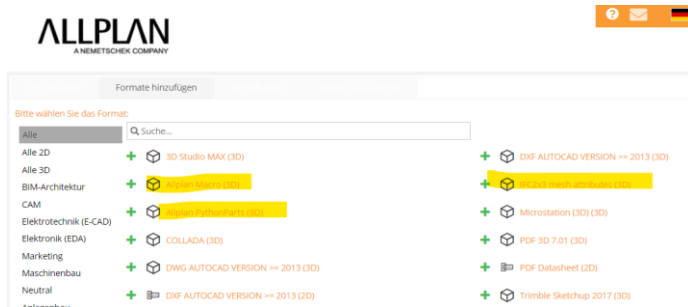
- bei der ersten Anwendung: Registrieren
- alles absolut kostenfrei



Produkt selektionieren / konfigurieren

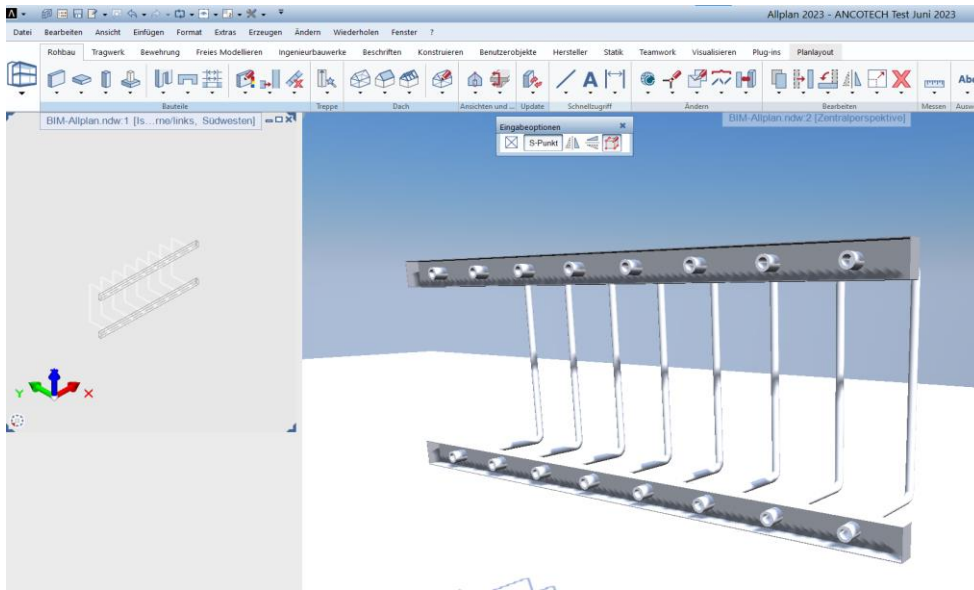


Gewünschtes Daten-Format wählen

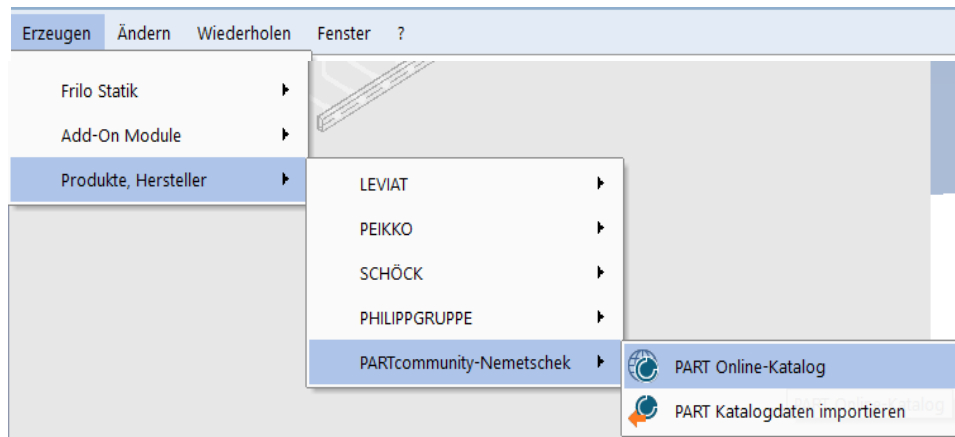


4) Workflow CAD-ALLPLAN

In ALLPLAN-CAD-System einfügen



Alternativ: ALLPLAN - Befehl: PARTcommunity-Nemetschek

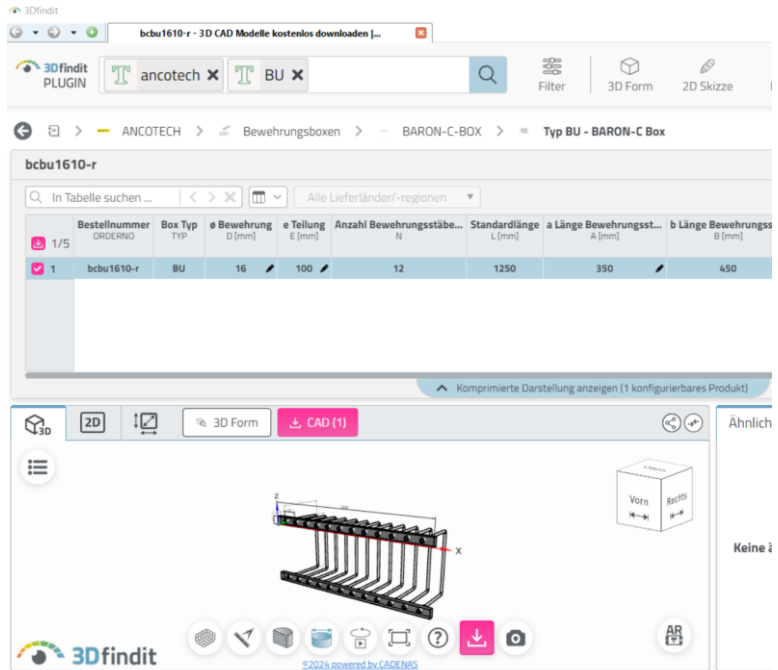
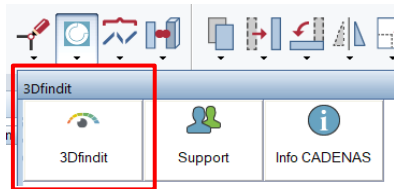


4) Workflow

CAD-ALLPLAN

Alternativ: ALLPLAN - Plugin zu PARTcommunity

<https://www.3dfindit.com/de/plugin-3dfindit/allplan>



Technischer Support

ANCOTECH AG
 Industriestrasse 3
 8157 Dielsdorf
technik@ancotech.ch

Valentin Schudel
 Forschung & Entwicklung
 044 - 854 72 52
vschudel@ancotech.ch